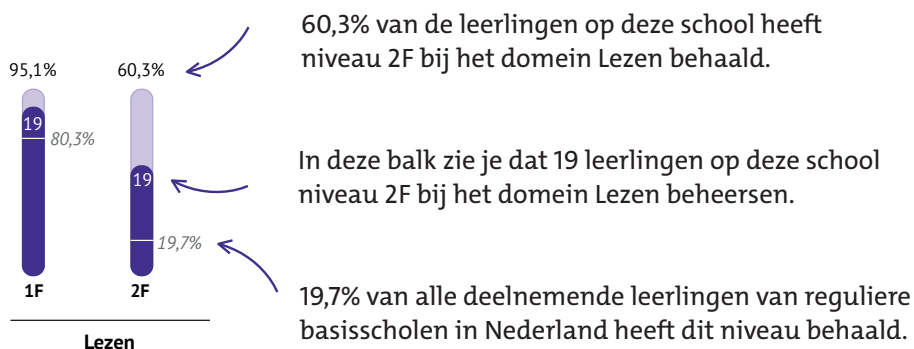


# Uitleg Schoolrapportage

De schoolrapportage geeft inzicht in de resultaten van alle leerlingen op jouw school die de DOE hebben gemaakt. In de schoolrapportage zijn opgenomen: de behaalde referentieniveaus, gemiddelde vaardigheidsscores, schooladviezen, toetsadviezen en de gemaakte toetsversies. In deze leeswijzer lichten we de schoolrapportage toe.

## Behaalde referentieniveaus

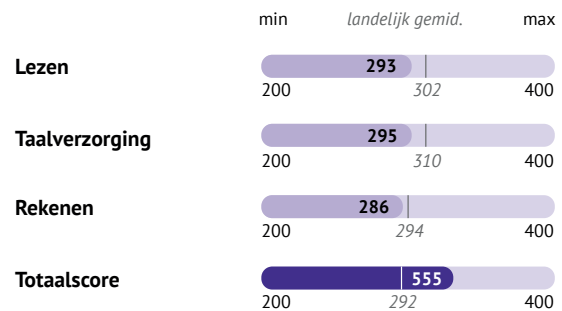
De schoolrapportage begint met een weergave van de **behaalde referentieniveaus**. Per domein wordt met de paarse balken aangegeven welk percentage van de leerlingen op jouw school de referentieniveaus behaald hebben. Boven deze balk kan je zien hoeveel procent van jouw leerlingen dit betreft. De lichtgrijze cursieve cijfers geven het landelijke gemiddelde aan.



## Gemiddelde scores

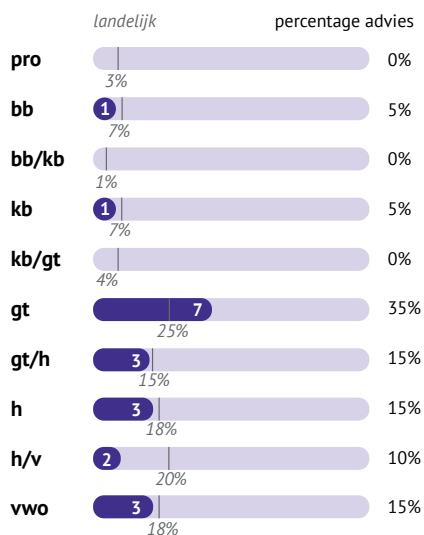
Na de behaalde referentieniveaus worden de **gemiddelde vaardigheidsscores** getoond. Per domein wordt de vaardigheidsscore getoond, omgerekend naar een getal tussen de 200 en 400. Dit getal drukt uit hoe jouw leerlingen dit onderdeel van de doorstroomtoets hebben gemaakt. De lengte van het ingekleurde stuk van het balkje komt overeen met de gemiddelde vaardigheidsscore van de leerlingen op jouw school op dit domein. Ook hier zijn de landelijke gemiddelde vaardigheidsscores weergegeven in lichtgrijze cursieve cijfers. De totaalscore is een gewogen gemiddelde van de vaardigheidsscores per domein. Hierbij telt Lezen voor 30% mee, Taalverzorging voor 25% mee en Rekenen voor 45% mee.

In dit voorbeeld is de gemiddelde vaardigheidsscore voor Rekenen op deze school 286. Dit ligt iets lager dan het landelijke gemiddelde van 294.



## Schooladviezen

De schoolrapportage toont ook de gegeven **voorlopige schooladviezen** door de leerkracht(en) van jouw school. Het aantal leerlingen met een bepaald schooladvies is weergegeven in de donkerpaarse balk. Rechts van die balk zie je hoeveel procent dit is ten opzichte van het totaal aantal leerlingen op jouw school die de doorstroomtoets hebben gemaakt. Dit percentage kun je vergelijken met het landelijke percentage dat in grijs cursief staat aangegeven.

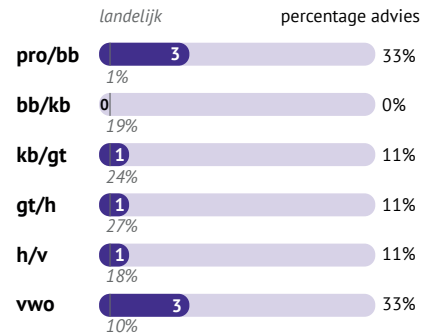


Op deze school hebben 7 van de 20 leerlingen het schooladvies vmbo gl-tl gekregen van hun leerkracht. Dit staat gelijk aan 35%, wat hoger ligt dan het landelijke gemiddelde van 25%.

## Toetsadviezen

Rechts van de voorlopige schooladviezen staan de **toetsadviezen**. Het toetsadvies is het geadviseerde brugklatype dat gebaseerd is op hoe de leerlingen de doorstroomtoets hebben gemaakt. In de donkerpaarse balk staat het percentage leerlingen op jouw school dat dit toetsadvies heeft gekregen en achter de balk staat hoeveel procent van jouw leerlingen dat is. In grijs cursief staat hoeveel procent van alle deelnemende leerlingen van reguliere basisscholen dit toetsadvies heeft gekregen. De mogelijke toetsadviezen zijn: pro/vmbo bb, vmbo bb/vmbo kb, vmbo kb/vmbo gl-tl, vmbo gl-tl/havo, havo/vwo en vwo. Zoals je kan zien zijn er meer schooladviescategorieën dan toetsadviescategorieën. Dit komt omdat het schooladvies ook een enkelvoudig advies kan zijn.

In dit voorbeeld heeft 10% (2 van de 20) van de leerlingen het toetsadvies vwo gekregen op basis van de doorstroomtoets. Dit percentage ligt iets lager dan het landelijke gemiddelde van 15%.



## Vergelijking school- en toetsadviezen

Om meer inzicht te krijgen in de voorlopige school- en toetsadviezen, hebben we beide adviezen met elkaar vergeleken in deze schoolrapportage. De volgende aantallen en percentages worden getoond (van links naar rechts):

- Het aantal en percentage leerlingen op jouw school waarbij het toetsadvies op basis van de doorstroomtoets hoger uitvalt dan het door jouw school gegeven voorlopig schooladvies (**Aantal heroverwegingen**).
- Het aantal en percentage leerlingen op jouw school met voorlopig schooladvies praktijkonderwijs waarbij het toetsadvies op basis van de doorstroomtoets hoger is dan praktijkonderwijs (**Aantal heroverwegingen schooladvies praktijkonderwijs**).
- Het aantal en percentage leerlingen op jouw school waarbij het door jou gegeven voorlopige schooladvies hetzelfde is als het toetsadvies op basis van de doorstroomtoets (**Aantal leerlingen met zelfde school- en toetsadvies**).
- Het aantal en percentage leerlingen op jouw school waarbij het toetsadvies op basis van de doorstroomtoets lager uitvalt dan het door jou gegeven voorlopige schooladvies (**Aantal leerlingen met lager toetsadvies dan schooladvies**).

## Toetsversie

De schoolrapportage sluit af met een overzicht van de verschillende **toetsversies** die op jouw school zijn afgenomen. Bij de meeste leerlingen wordt een reguliere adaptieve doorstroomtoets afgenomen, maar voor sommige leerlingen zijn er speciale versies van de toets. Zo bestaat er een brailleversie voor leerlingen die braille lezen, een DoS/TOS-versie voor dove en slechthorende leerlingen en leerlingen met een taalontwikkelingsstoornis (TOS) en de aangepaste toets voor kleurenblinde, slechthorende leerlingen en leerlingen die behoefte hebben aan minder prikkels. De donkerpaarse balk toont het aantal afnames op jouw school. En erboven kun je zien hoeveel procent dit is ten opzichte van alle afnames op jouw school.

